

# Как не стать жертвой киберпреступника.





## ЗАЩИТА БАНКОВСКОЙ КАРТОЧКИ

### Основные правила информационной безопасности по защите банковской карточки:

-  хранить в тайне пин-код карты
-  прикрывать ладонью клавиатуру при вводе пин-кода
-  оформлять отдельную карту для онлайн-покупок
-  деньги зачислять только в размере предполагаемой покупки
-  использовать услугу 3-D Secure\* и лимиты на максимальные суммы онлайн-операций
-  скрыть CVV-код на карте (трехзначный номер на обратной стороне), предварительно сохранив его
-  подключить услугу "SMS-оповещение"



### Не рекомендуется

-  хранить пин-код вместе с карточкой/на карточке
-  сообщать CVV-код или отправлять его фото
-  распространять личные данные (например паспортные), логин и пароль доступа к системе "Интернет-банкинг"
-  сообщать данные, полученные в виде SMS-сообщений, сеансовые пароли\*\*\*, код авторизации, пароли 3-D Secure

\* Услуга 3-D Secure - для подтверждения онлайн-платежа держатель карточки вводит особый код (получает его в смс-сообщении на телефон).

\*\* Код CVV - последние 3 цифры номера на обратной стороне платежной карты справа на белой линии, предназначенной для подписи. Код дает возможность распоряжаться средствами, находящимися на счету, физически не контактируя с картой.

\*\*\* Сеансовый пароль - предоставляется при входе в интернет-банкинг, действителен лишь в течение одного платежного сеанса.



Источник: МВД Беларуси.

© Инфографика

